

Poste complet porte-outils et porte-bacs



LIVRÉ SANS OUTIL

Poste avec panneaux verticaux porte-outils et support de bacs
 PLATEAU STRATIFIÉ 40mm HAUTE TEMPERATURE
 Hauteur de l'établi : 840mm (Plateau compris)
 Hauteur panneaux verticaux : 830mm
 Hauteur totale du poste : 1670mm
 Plateau : 1500 x 750mm
 Patins PVC à la base de chaque pied

Description des éléments livrés	Quantité
Etabli avec plateau stratifié 1500x750mm	1
Panneau perforé porte-outils	2
Crochets porte-outils	24
Porte-tournevis	1
Panneau jalousie porte-bacs	2
Bacs 115 x 105mm	6
Bacs 105 x 170mm	6
Etagère à position réglable	1

Autres compositions possibles sur demande. Consultez nous.

Réf. **Vert** BPV-1522

Réf. **Orange** BPO-1522


Accessoires vendus séparément

CROCHET PORTE-OUTILS



ref. CPT 70mm utile

PORTE TOURNEVIS



ref. PTVIS livré sans tournevis

BACS PLASTIQUES



ref. BAB-2 (115x105mm)

ref. BAB-3 (170x105mm)



Panneaux verticaux pour établis

Ces panneaux se fixent à l'arrière de tout plateau d'épaisseur comprise entre 20 et 60mm. Le débord du plateau doit être d'au moins 45mm pour une bonne accroche. La fixation sur le plateau ne requiert aucun outil, chaque poteau vertical étant équipé d'une vis avec volant de serrage. Les panneaux verticaux porte-outils et porte-bacs, s'accrochent facilement et rapidement aux poteaux par des griffes au pas de 25mm. Hauteur totale par rapport au plateau : 830mm. Les étagères et les casquettes, s'accrochent de la même façon, et peuvent se fixer entre ou devant les panneaux en surépaisseur.



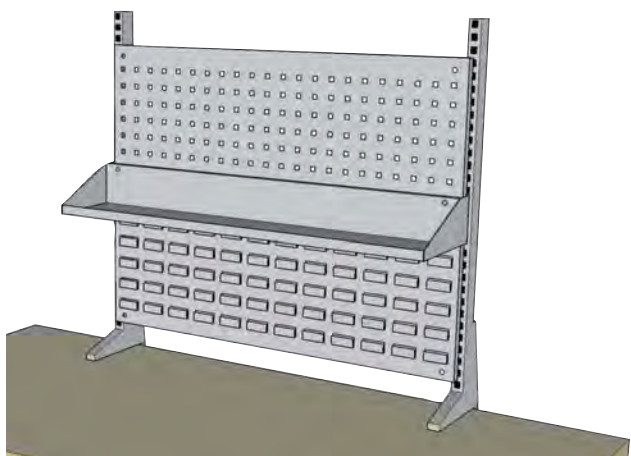
COMPOSITION N°1 : LARGEUR 750mm

Réf.	Panneaux	Poteaux
PP01-11	1 porte-outils + 1 porte-bacs	2
PP01-20	2 porte-outils	2
PP01-02	2 porte-bacs	2



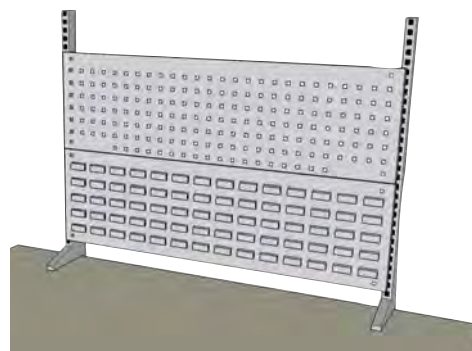
COMPOSITION N°2 : LARGEUR 890mm

Réf.	Panneaux	Poteaux
PP02-11	1 porte-outils + 1 porte-bacs	2
PP02-20	2 porte-outils	2
PP02-02	2 porte-bacs	2
ETS-800	Option étagère	




COMPOSITION N°3 : LARGEUR 1050mm

Réf.	Panneaux	Poteaux
PP03-11	1 porte-outils + 1 porte-bacs	2
PP03-20	2 porte-outils	2
PP03-02	2 porte-bacs	2



COMPOSITION N°4 : LARGEUR 1470mm

Réf.	Panneaux	Poteaux
PP04-22	2 porte-outils + 2 porte-bacs	3
PP04-40	4 porte-outils	3
PP04-04	4 porte-bacs	3
ETS-1400	Option étagère	
ETD-1400	Option casquette	
nous consulter	Option éclairage	



COMPOSITION N°5 : LARGEUR 1750mm

Réf.	Panneaux	Poteaux
PP05-22	2 porte-outils + 2 porte-bacs	3
PP05-40	4 porte-outils	3
PP05-04	4 porte-bacs	3
ETD-1700	Option casquette	
nous consulter	Option éclairage	

